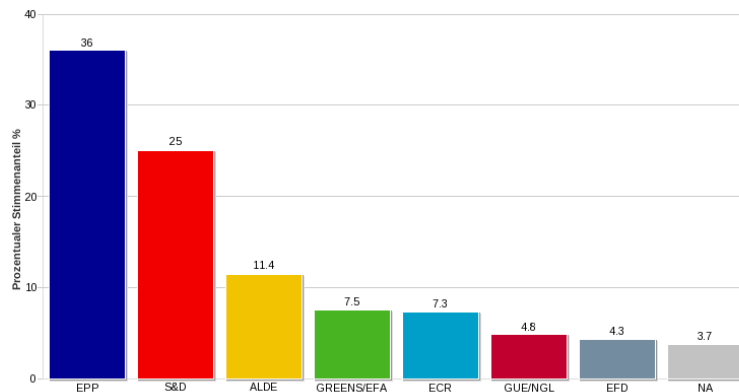
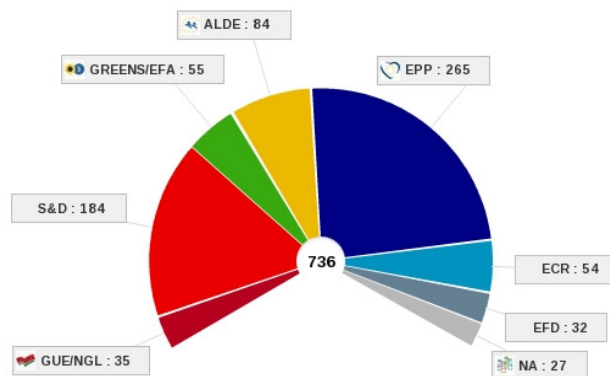


# EUROPA-WAHL 2009



## ERGEBNISSE DER EUROPAWAHLEN 2009



Von Juli 2009 an müssen alle Fraktionen aus Abgeordneten aus mindestens 7 Mitgliedstaaten bestehen. Für die Gründung einer Fraktion sind mindestens 25 Abgeordnete erforderlich.

- EPP : Fraktion der Europäischen Volkspartei (Christdemokraten)
- S&D : Fraktion der progressiven Allianz der Sozialisten und Demokraten im Europäischen Parlament
- ALDE : Fraktion der Allianz der Liberalen und Demokraten für Europa
- GREENS/ EFA : Fraktion der Grünen / Freie Europäische Allianz
- ECR : Europäische Konservative und Reformisten
- GUE/ NGL : Konföderale Fraktion der Vereinigten Europäischen Linken/Nordische Grüne Linke
- EFD : Fraktion „Europa der Freiheit und der Demokratie“
- NA : Fraktionslos





























Quelle: TNS opinion in Zusammenarbeit mit dem EP.

**Wahlbeteiligung in Europa**

**43 %**

Endergebnis  
Quelle: TNS opinion & EP

## Sitze pro Fraktion, aufgeschlüsselt nach Mitgliedstaaten

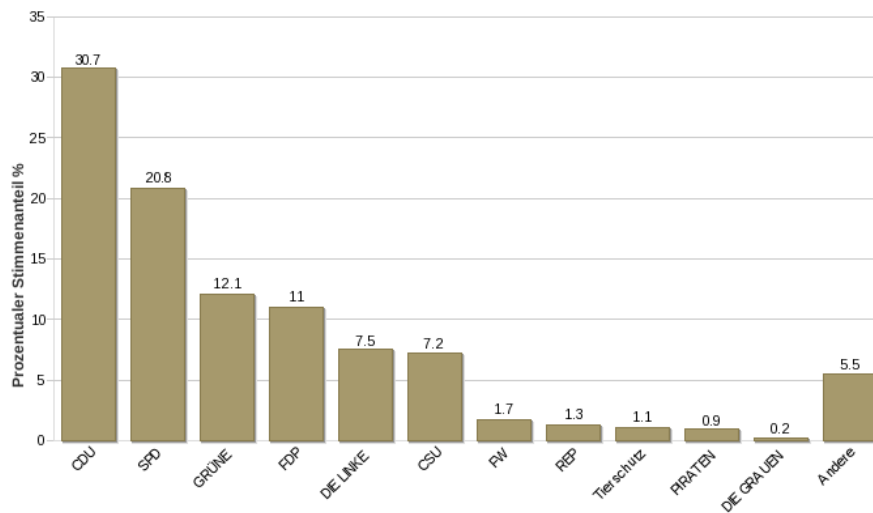
		EPP	S&D	ALDE	GREENS/ EFA	ECR	GUE/ NGL	EFD	NA	Gesamt
	BE	5	5	5	4	1	0	0	2	22
	BG	6	4	5	0	0	0	0	2	17
	CZ	2	7	0	0	9	4	0	0	22
	DK	1	4	3	2	0	1	2	0	13
	DE	42	23	12	14	0	8	0	0	99
	EE	1	1	3	1	0	0	0	0	6
	IE	4	3	4	0	0	1	0	0	12
	EL	8	8	0	1	0	3	2	0	22
	ES	23	21	2	2	0	1	0	1	50
	FR	29	14	6	14	0	5	1	3	72
	IT	35	21	7	0	0	0	9	0	72
	CY	2	2	0	0	0	2	0	0	6
	LV	3	1	1	1	1	1	0	0	8
	LT	4	3	2	0	1	0	2	0	12
	LU	3	1	1	1	0	0	0	0	6
	HU	14	4	0	0	1	0	0	3	22
	MT	2	3	0	0	0	0	0	0	5
	NL	5	3	6	3	1	2	1	4	25
	AT	6	4	0	2	0	0	0	5	17
	PL	28	7	0	0	15	0	0	0	50
	PT	10	7	0	0	0	5	0	0	22
	RO	14	11	5	0	0	0	0	3	33
	SI	3	2	2	0	0	0	0	0	7
	SK	6	5	1	0	0	0	1	0	13
	FI	4	2	4	2	0	0	1	0	13
	SE	5	5	4	3	0	1	0	0	18
	UK	0	13	11	5	25	1	13	4	72
	Gesamte EU	265	184	84	55	54	35	32	27	736

Von Juli 2009 an müssen alle Fraktionen aus Abgeordneten aus mindestens 7 Mitgliedstaaten bestehen. Für die Gründung einer Fraktion sind mindestens 25 Abgeordnete erforderlich.

- EPP : Fraktion der Europäischen Volkspartei (Christdemokraten)
- S&D : Fraktion der progressiven Allianz der Sozialisten und Demokraten im Europäischen Parlament
- ALDE : Fraktion der Allianz der Liberalen und Demokraten für Europa
- GREENS/ EFA : Fraktion der Grünen / Freie Europäische Allianz
- ECR : Europäische Konservative und Reformisten
- GUE/ NGL : Konföderale Fraktion der Vereinigten Europäischen Linken/Nordische Grüne Linke
- EFD : Fraktion „Europa der Freiheit und der Demokratie“
- NA : Fraktionslos

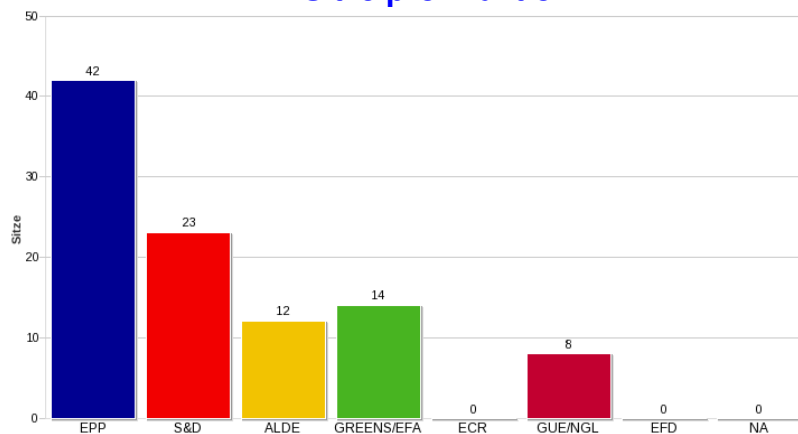
Quelle: TNS opinion in Zusammenarbeit mit dem EP.

## Wahlergebnis Deutschland - Endergebnisse



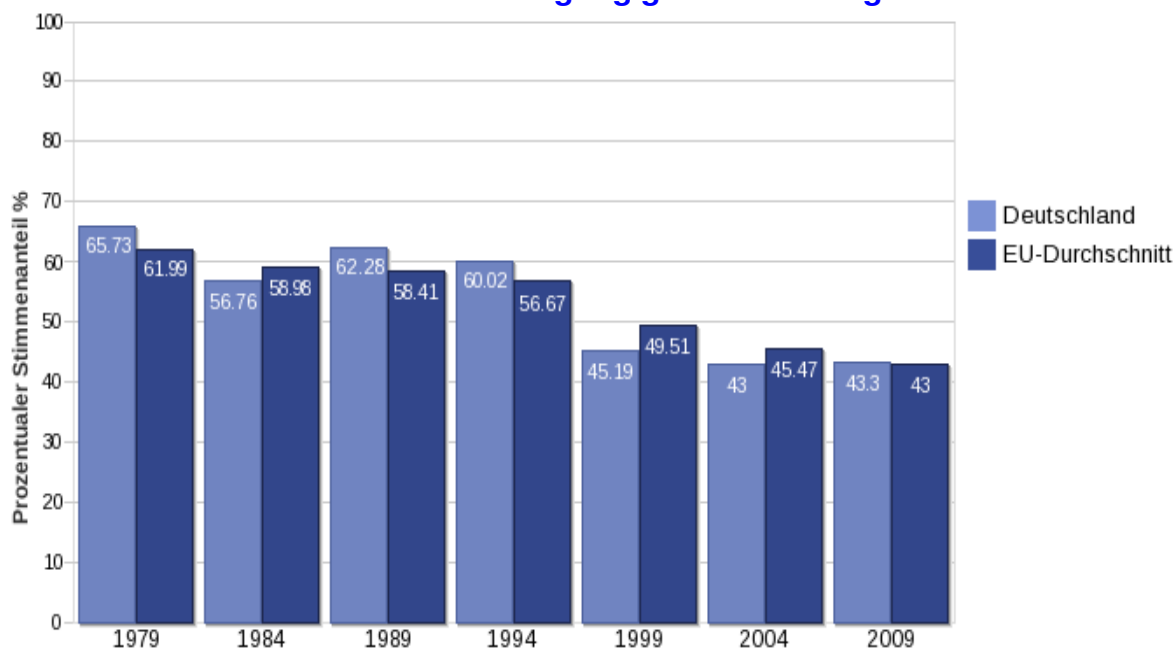
- CDU : Christlich Demokratische Union Deutschlands
- CSU : Christlich Soziale Union Deutschlands
- SPD : Sozialdemokratische Partei Deutschlands
- FDP : Freie Demokratische Partei - Die Liberalen
- GRÜNE : Bündnis 90/Die Grünen
- DIE LINKE : DIE LINKE
- FW : FW Freie Wähler
- REP : Republikaner
- DIE GRAUEN : DIE GRAUEN
- PIRATEN : PIRATEN
- Tierschutz : Die Tierschutzpartei

## Sitze pro Fraktion



- EPP : Fraktion der Europäischen Volkspartei (Christdemokraten)
- S&D : Fraktion der progressiven allianz der sozialisten und demokraten im Europäischen Parlament
- ALDE : Fraktion der Allianz der Liberalen und Demokraten für Europa
- GREENS/ EFA : Fraktion der Grünen / Freie Europäische Allianz
- ECR : Europäische Konservative und Reformisten
- GUE/ NGL : Konföderale Fraktion der Vereinigten Europäischen Linken/Nordische Grüne Linke
- EFD : Fraktion „Europa der Freiheit und der Demokratie“
- NA : Fraktionslos

## Wahlbeteiligung gesamt- Endergebnis



Quelle: TNS opinion in Zusammenarbeit mit dem EP.



## Hessen ist im Europäischen Parlament mit gegenwärtig sieben Abgeordneten vertreten

Name	Partei	Adresse	Telefon/Fax	Internet
Dr. Udo Bullmann, MdEP	SPD	Fischerfeldstraße 7-11 D-60311 Frankfurt	069 299888 520 / 069 299888 511	<a href="http://www.udobullmann.de/">http://www.udobullmann.de/</a>
Daniel Marc Cohn-Bendit, MdEP	Bündnis 90/Die Grünen	Schumannstraße 23a D-60325 Frankfurt		<a href="http://www.cohn-bendit.de/">http://www.cohn-bendit.de/</a>
Michael Gahler, MdEP	CDU	Odenwaldstraße 5 D-64521 Groß-Gerau	06152 932594 / 06152 932593	<a href="http://www.michael-gahler.de/">http://www.michael-gahler.de/</a>
Dr. Wolf Klinz, MdEP	FDP	Meisenweg 8a D-61426 Königstein		<a href="http://www.wolf-klinz.de/">http://www.wolf-klinz.de/</a>
Thomas Mann, MdEP	CDU	Württembergische Straße 11 D-65824 Schwalbach	06196 85279 / 06196 888010	<a href="http://www.mann-europa.de/">http://www.mann-europa.de/</a>
Hartmut Nassauer, MdEP	CDU	Heinrich-Plett-Straße 39 D-34132 Kassel	0561 78161 13 / 0561 78161 28	<a href="http://www.hartmut-nassauer.de/">http://www.hartmut-nassauer.de/</a>
Barbara Weiler, MdEP	SPD	Humboldtstraße 8A D-34117 Kassel		<a href="http://www.barbara-weiler.de/">http://www.barbara-weiler.de/</a>